

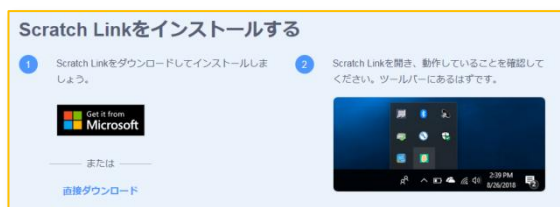
ネコリンピックでプログラミング体験！

Scratch 3.0とmicro:bitを接続することで、仮想空間と現実世界が融合したプロジェクトを作ることができます。ネコリンピックで、そのプログラミングを体験してみましょう。

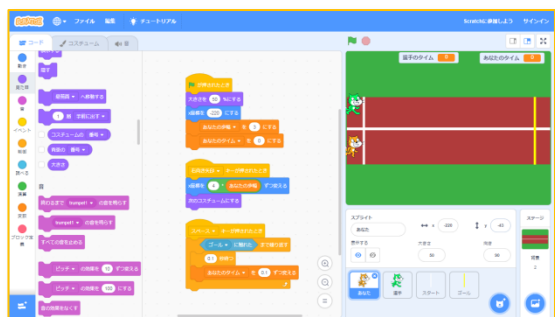
【必要条件】

- ・ Windows 10 version 1709以上 ・ macOS 10.13以上 ・ Bluetooth 4.0
- ・ Scratch Linkのインストール

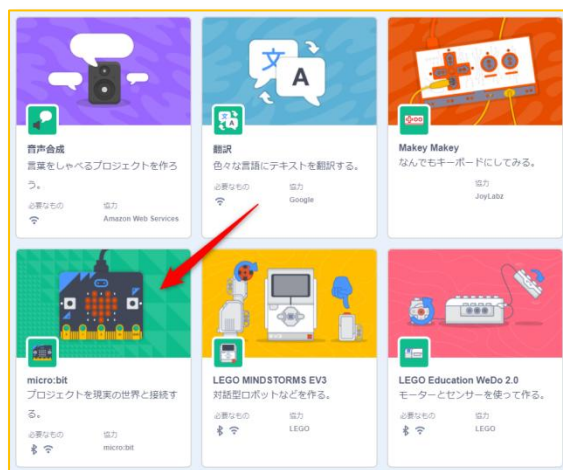
① <https://scratch.mit.edu/microbit>へアクセスして、Scratch LinkとScratch micro:bit HEXをインストールする。



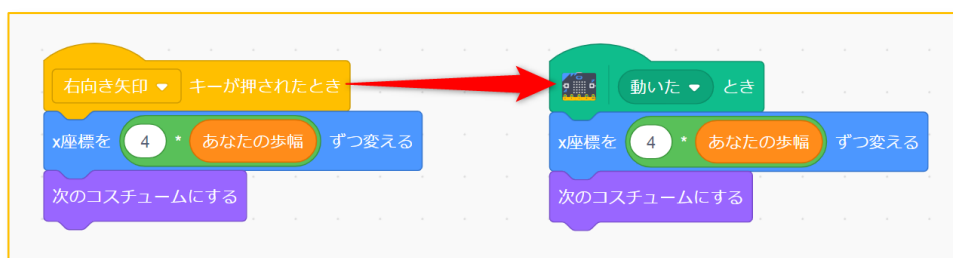
② Scratchエディターでネコリンピック用ファイルを読み込む。遊ぶ！
<https://scratch.mit.edu/>



③ micro:bit拡張機能を追加する。



④ micro:bitで操作できるように変更する。遊ぶ！



ネコマ製作所

※このネコリンピックは、下村さん（ネコマ製作所）が開発するScratch3.0とmicro:bitの組合せでスポーツ的なゲームをやってみようというプロジェクトです。